



UNIVERSIDAD
DE GRANADA



Campus Infantil de Software Libre





Campus Infantil de Software Libre


Grupo Prebenjamín

Jornada 7

Docente: Bryan Moreno Picamán

Monitor de Tiempo Libre:

Monitor de aula:

The background features several overlapping circles in various colors: orange, yellow, pink, green, and teal. Some circles are solid, while others are dashed. A large teal circle with a white center is prominent in the bottom right. A large teal number '0' is centered in the upper middle. The text 'Entrada en el blog' is written in a simple, grey, sans-serif font in the lower middle.

0

Entrada en el blog

A decorative graphic featuring a large, light blue dashed circle that frames the central text. Scattered around this circle are various solid-colored circles and arcs in shades of green, yellow, orange, red, and teal. A teal circle containing a white double quote symbol is positioned above the text.

“

Desde hoy, haremos una entrada al Blog diariamente, con el resumen de lo hecho el día anterior, tendrá que tener una imagen libre relacionada y etiquetas adecuadas según el contenido

The background features a collection of colorful circles and dashed lines in shades of orange, yellow, green, and teal. A large teal number '1' is centered within a large dashed circle. The text 'Publicidad y Marketing' is positioned in the lower center of the page.

1

Publicidad y Marketing

¿Que es la publicidad?



¿Que es la publicidad?



**La publicidad es una parte
del marketing**


¿Que es la publicidad?



Es una forma de informar y convencer a la gente para que compre y use un producto



¿Para qué necesitamos la publicidad?

- ⦿ Para dar a conocer lo que se quiere vender
 - ⦿ Para poder vender más lejos
 - ⦿ Para poder vender más
 - ⦿ Para publicar novedades o mejoras
 - ⦿ Etc.
- 



La publicidad es una parte del marketing

El marketing son las cosas que hace la empresa para que a la gente le guste más un producto.

- ⦿ Precio
- ⦿ Dónde podemos comprarlo
- ⦿ Colores, formas, envases
- ⦿ Etc...



¿Donde podemos ver la publicidad?

© Televisión



¿Donde podemos ver la publicidad?

- ⦿ Televisión
- ⦿ Radio



¿Donde podemos ver la publicidad?

- ⦿ Televisión
- ⦿ Radio
- ⦿ Carteles



¿Donde podemos ver la publicidad?

- ⦿ Televisión
- ⦿ Radio
- ⦿ Carteles
- ⦿ Redes sociales



¿Donde podemos ver la publicidad?

- ⦿ Televisión
- ⦿ Radio
- ⦿ Carteles
- ⦿ Redes sociales
- ⦿ Páginas Web



¿Donde podemos ver la publicidad?

- ⦿ Televisión
- ⦿ Radio
- ⦿ Carteles
- ⦿ Redes sociales
- ⦿ Páginas Web
- ⦿ ¿Conoceis mas sitios?

A decorative graphic consisting of a large, light blue dashed circle that frames the central text. Various colored circles (teal, green, yellow, orange, pink) are scattered around the perimeter of the dashed circle, some solid and some hollow.

¿De qué formas podemos encontrar la publicidad?

¿De qué formas podemos encontrar la publicidad?



¿De qué formas podemos encontrar la publicidad?



¿De qué formas podemos encontrar la publicidad?



¿De qué formas podemos encontrar la publicidad?



A decorative border composed of various colored circles (teal, yellow, green, orange, pink) and dashed lines in light blue and grey, framing the central text.

¿Por qué es importante?

Y

¿Por qué tenemos que tener
cuidado?

¿Comprariais esto?



¿Comprariais esto?



¿Comprariais esto?



¿Comprariais esto?



¿Comprariais esto?



¿Comprariais esto?



¿Comprariais esto?



¿Comprariais esto?



¿Comprariais esto?



¿Comprariais esto?



¿Comprariais esto?



¿Comprariais esto?





RESUMEN

- © La publicidad es muy importante
- 



RESUMEN

- ◎ La publicidad es muy importante
- ◎ No siempre es verdadera



RESUMEN

- ◎ La publicidad es muy importante
- ◎ No siempre es verdadera
- ◎ Si una publicidad engaña puede suponer perder mucho dinero



RESUMEN

- ◎ La publicidad es muy importante
- ◎ No siempre es verdadera
- ◎ Si una publicidad engaña puede suponer perder mucho dinero
- ◎ Es muy utilizada en todo tipo de productos

The background features a collection of colorful circles and dashed lines. In the top left, there is a large orange ring with a white dashed circle inside, overlapping a yellow circle and a small pink circle. In the top right, there is a green circle with a white dot inside, overlapping a smaller yellow circle and a dashed green circle. In the bottom left, there is a large green circle with a dashed green circle inside, overlapping a small cyan circle and a large yellow circle. In the bottom right, there is a large cyan ring with a white circle inside, overlapping a dashed cyan circle and a small cyan circle. A large, light blue dashed circle is centered in the upper half of the page.

2

Presentaciones y Manejo de Impress

¿Que es Impress?



¿Que es Impress?

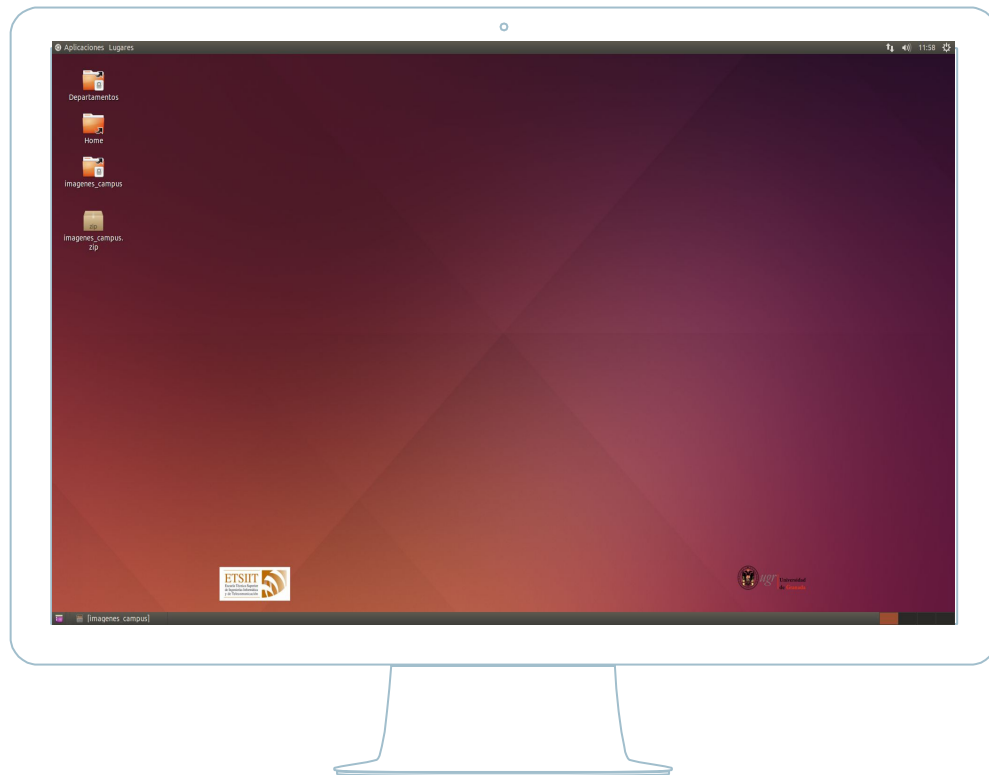


Impress es una herramienta gratuita que nos permite crear presentaciones multimedia

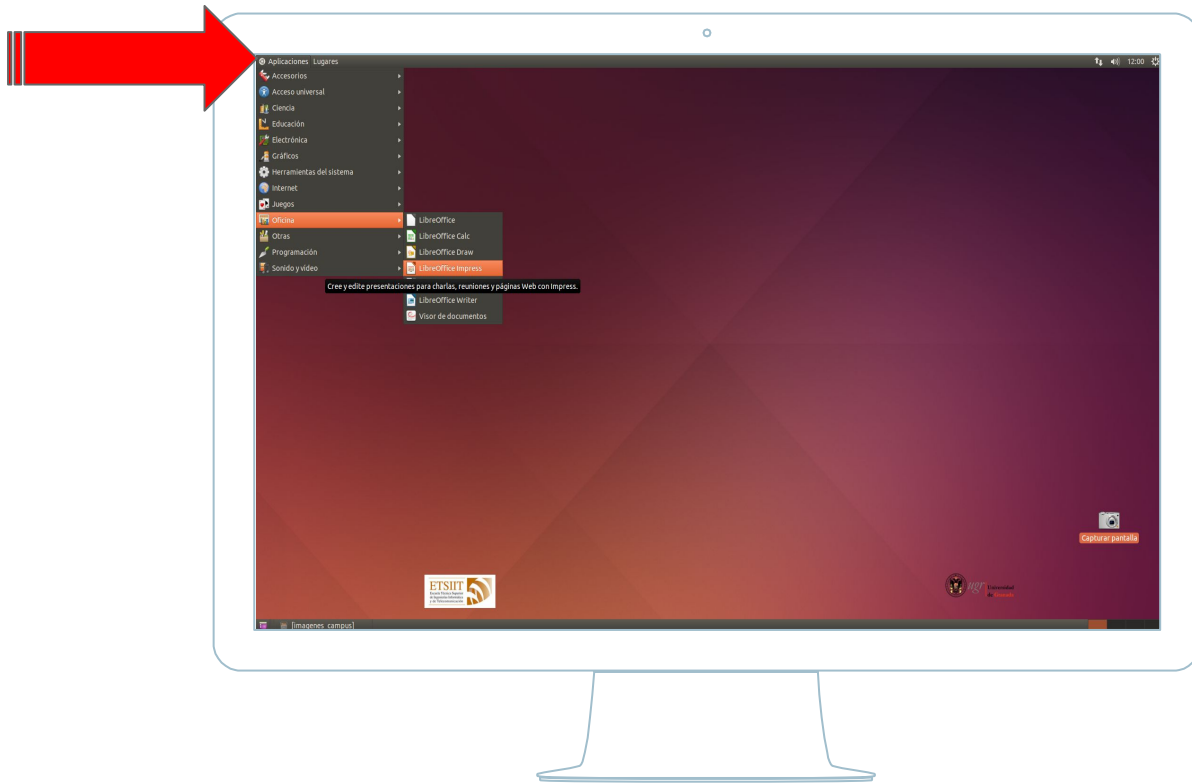
¿Que es Impress?



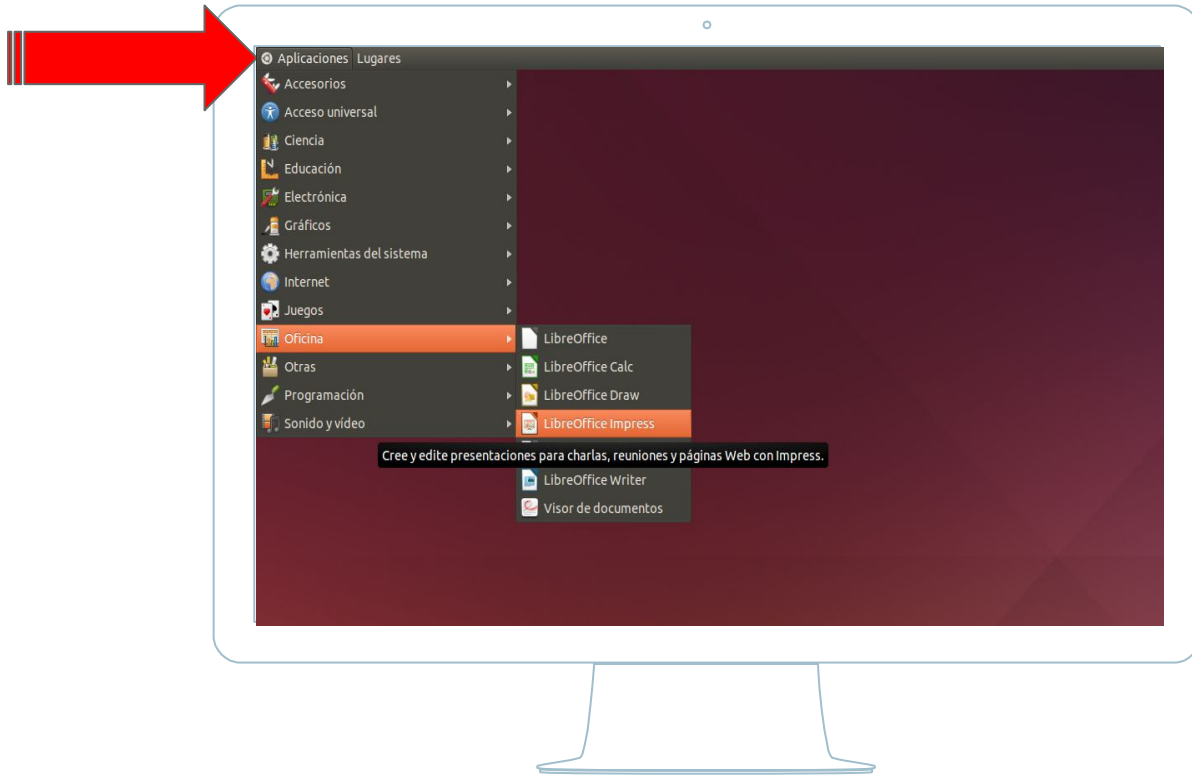
Esto que estáis viendo es una presentación y se puede crear fácilmente con Impress



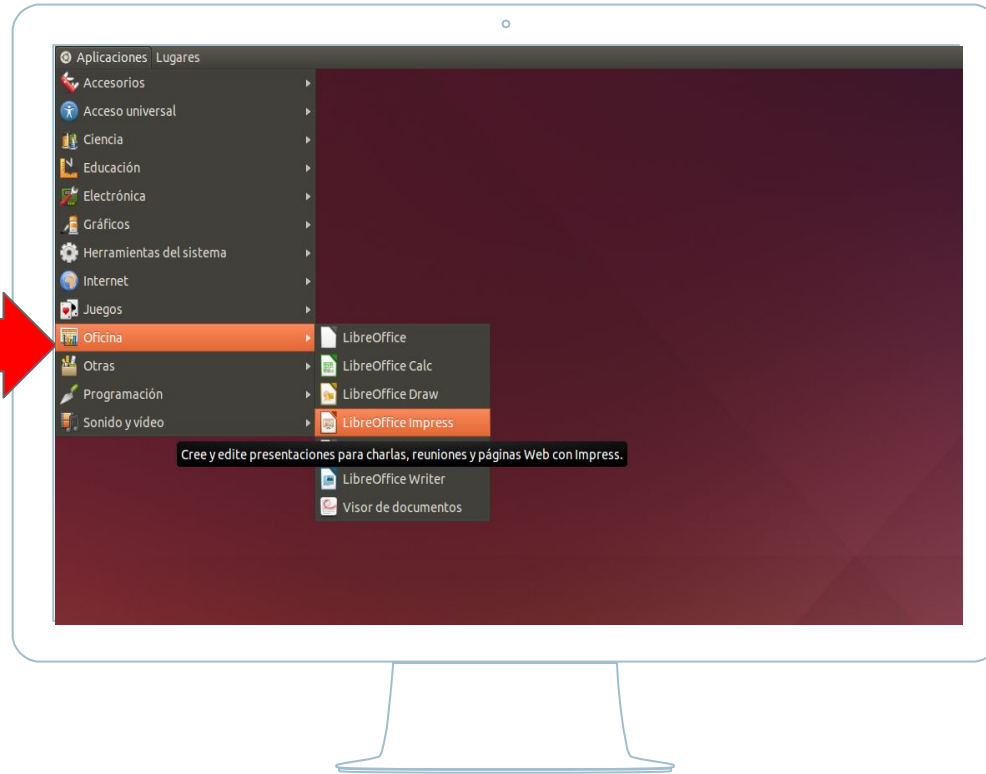
Vamos a abrirlo



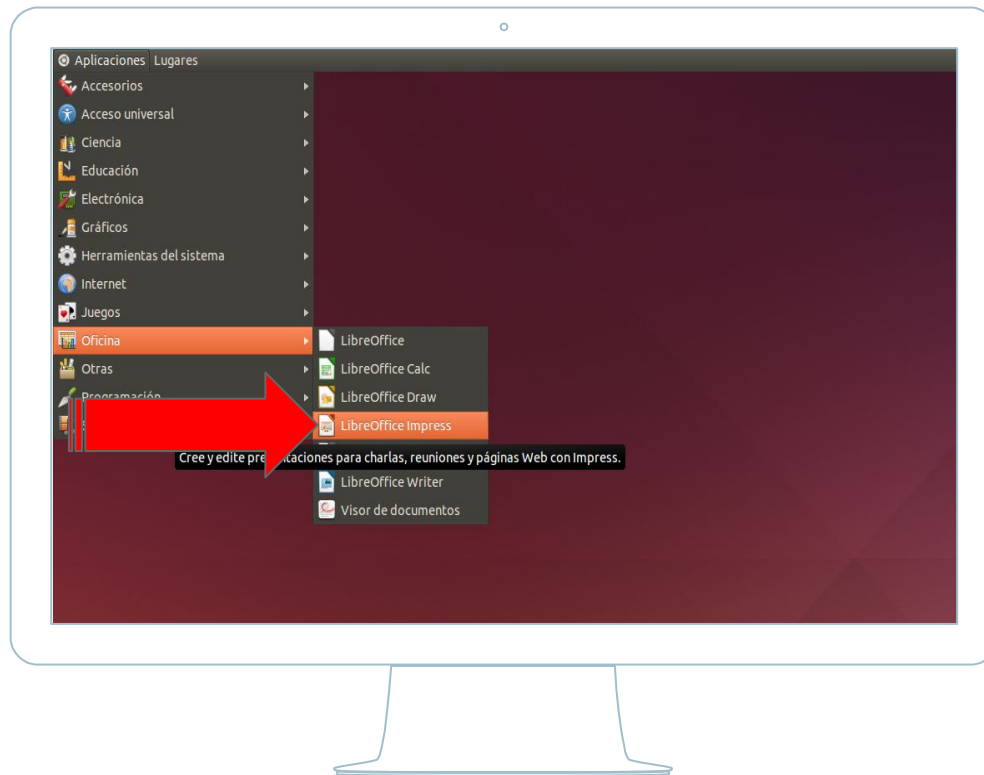
Buscamos este dibujo donde
pone “Aplicaciones”



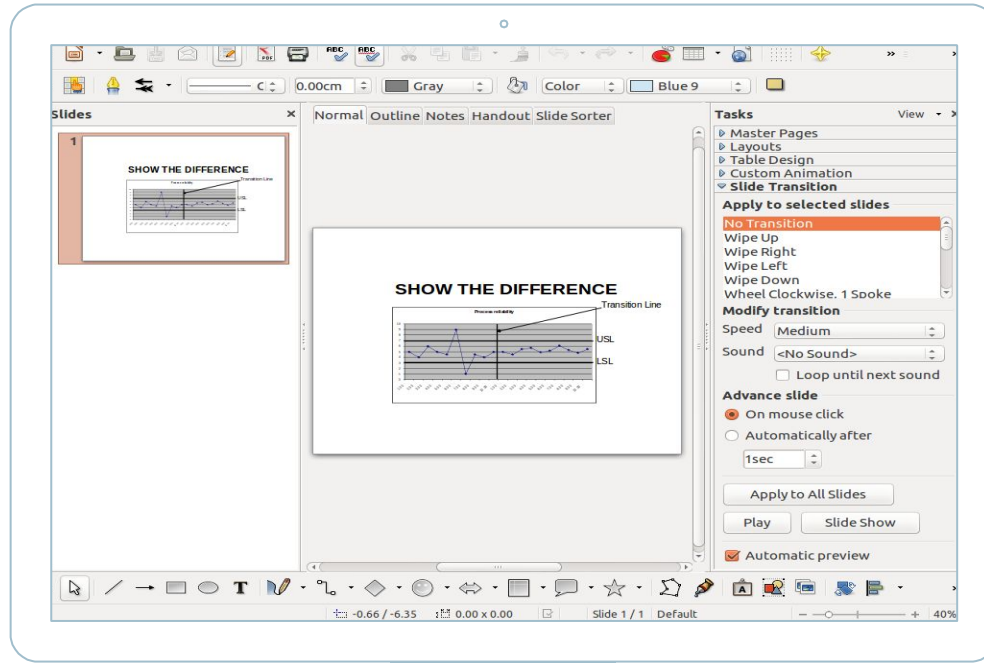
Y pinchamos una vez con el
ratón



Seleccionamos “Oficina”




Y por ultimo le damos a la opción “Libre Office Impress”



Esto es Impress

“

Ahora atentos al proyector, vamos
a ver como usar Impress





¿Que vamos a aprender?

- © Crear presentaciones nuevas



¿Que vamos a aprender?

- ◎ Crear presentaciones nuevas
- ◎ Fondos y apariencia



¿Que vamos a aprender?

- ⦿ Crear presentaciones nuevas
- ⦿ Fondos y apariencia
- ⦿ Añadir textos, títulos, imágenes y videos



¿Que vamos a aprender?

- ⦿ Crear presentaciones nuevas
- ⦿ Fondos y apariencia
- ⦿ Añadir textos, títulos, imágenes y videos
- ⦿ Cambiar formas y formatos



¿Que vamos a aprender?

- ⦿ Crear presentaciones nuevas
- ⦿ Fondos y apariencia
- ⦿ Añadir textos, títulos, imágenes y videos
- ⦿ Cambiar formas y formatos
- ⦿ Uso de numeración y viñetas



¿Que vamos a aprender?

- ◎ Crear presentaciones nuevas
- ◎ Fondos y apariencia
- ◎ Añadir textos, títulos, imágenes y videos
- ◎ Cambiar formas y formatos
- ◎ Uso de numeración y viñetas
- ◎ Enlaces



¿Que vamos a aprender?

- ⦿ Crear presentaciones nuevas
- ⦿ Fondos y apariencia
- ⦿ Añadir textos, títulos, imágenes y videos
- ⦿ Cambiar formas y formatos
- ⦿ Uso de numeración y viñetas
- ⦿ Enlaces
- ⦿ Animaciones y efectos



¿Que vamos a aprender?

- ⦿ Crear presentaciones nuevas
- ⦿ Fondos y apariencia
- ⦿ Añadir textos, títulos, imágenes y videos
- ⦿ Cambiar formas y formatos
- ⦿ Uso de numeración y viñetas
- ⦿ Enlaces
- ⦿ Animaciones y efectos
- ⦿ Guardar y usar la presentación

¡Vuestro turno!



Tendréis que crear una presentación por grupo explicando
vuestro proyecto



¿Que tenemos que poner?

- © Nombre del equipo y logo



¿Que tenemos que poner?

- ⦿ Nombre del equipo y logo
- ⦿ Nombre del proyecto y fecha en la que se hace



¿Que tenemos que poner?

- ⦿ Nombre del equipo y logo
- ⦿ Nombre del proyecto y fecha en la que se hace
- ⦿ Fotos y videos de la hucha y sus partes



¿Que tenemos que poner?

- ⦿ Nombre del equipo y logo
- ⦿ Nombre del proyecto y fecha en la que se hace
- ⦿ Fotos y videos de la hucha y sus partes
- ⦿ Material que se utiliza



¿Que tenemos que poner?

- ⦿ Nombre del equipo y logo
- ⦿ Nombre del proyecto y fecha en la que se hace
- ⦿ Fotos y videos de la hucha y sus partes
- ⦿ Material que se utiliza
- ⦿ Que hace de cada miembro del equipo



¿Que tenemos que poner?

- ⦿ Nombre del equipo y logo
- ⦿ Nombre del proyecto y fecha en la que se hace
- ⦿ Fotos y videos de la hucha y sus partes
- ⦿ Material que se utiliza
- ⦿ Que hace de cada miembro del equipo
- ⦿ ¡Y todo lo que creáis necesario!

The background features a collection of colorful circles and dashed lines in shades of orange, yellow, green, and teal. A large teal number '3' is centered within a large dashed circle. The text 'Proyecto del Campus' is positioned in the lower center of the page.

3

Proyecto del Campus

Hora de trabajar en nuestro Robot Tragamonedas Casero



Ya debe estar casi terminado!



¿Que hemos aprendido?

© Que es la publicidad






¿Que hemos aprendido?

- ⦿ Que es la publicidad
- ⦿ Que es el marketing



¿Que hemos aprendido?

- ⦿ Que es la publicidad
 - ⦿ Que es el marketing
 - ⦿ Porque son importantes
- 




¿Que hemos aprendido?

- ⦿ Que es la publicidad
- ⦿ Que es el marketing
- ⦿ Porque son importantes
- ⦿ Dónde están y de qué forma



¿Que hemos aprendido?

- ⦿ Que es la publicidad
 - ⦿ Que es el marketing
 - ⦿ Porque son importantes
 - ⦿ Dónde están y de qué forma
 - ⦿ Por que hay que tener cuidado
- 



¿Que hemos aprendido?

- ⦿ Que es la publicidad
- ⦿ Que es el marketing
- ⦿ Porque son importantes
- ⦿ Dónde están y de qué forma
- ⦿ Por que hay que tener cuidado
- ⦿ Uso de Impress y creación de presentaciones

Eso es todo!



Nos vemos mañana

